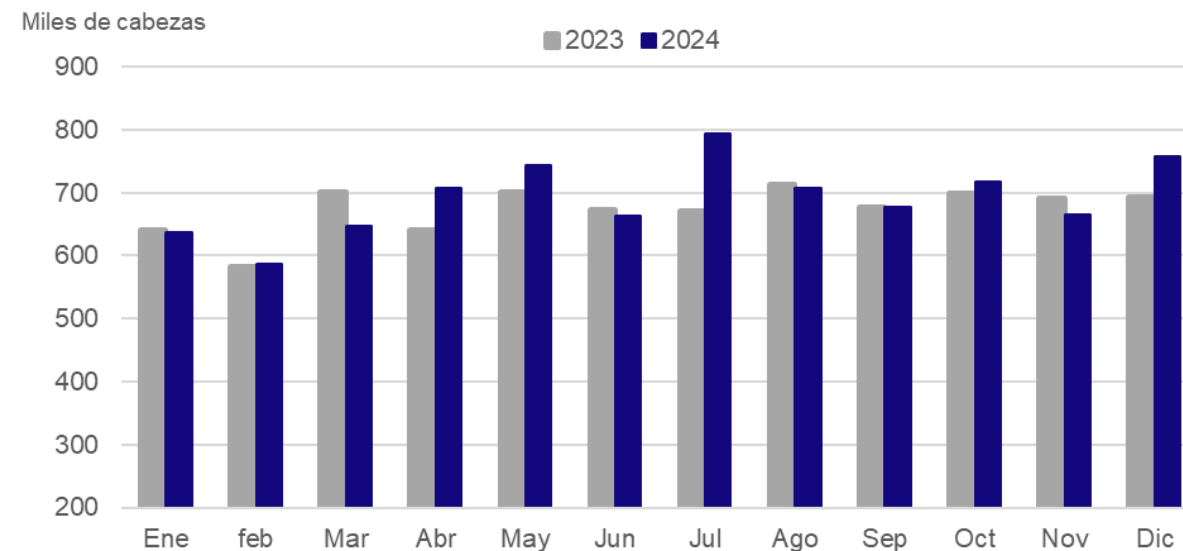


## Faena (cabezas)

757.238 Dic. 2024  
8.302.903 Ene.- Dic. 2024

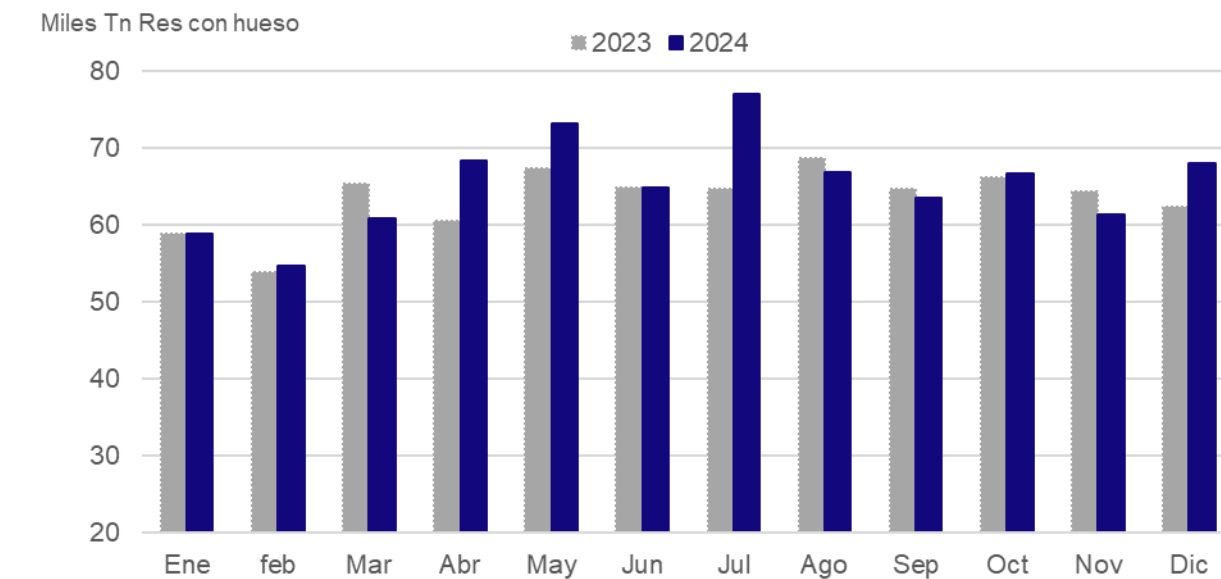
▲ 2,7 %  
Var. interanual  
Ene.-Dic. 2024 vs Ene.-Dic. 2023



## Producción (tn res con hueso)

68.024 Dic. 2024  
785.047 Ene. - Dic. 2024

▲ 3,0 %  
Var. interanual  
Ene.-Dic. 2024 vs Ene.-Dic. 2023



Fuente: elaborado en base a datos SIF-SIGICA

## Importaciones (tn peso producto)

5.498 Dic., 2024  
22.674 Ene. - Dic. 2024

▲ 38,1 %  
Var. interanual  
Ene.- Dic. 2024 vs Ene.-Dic. 2023

## Exportaciones (tn peso producto)

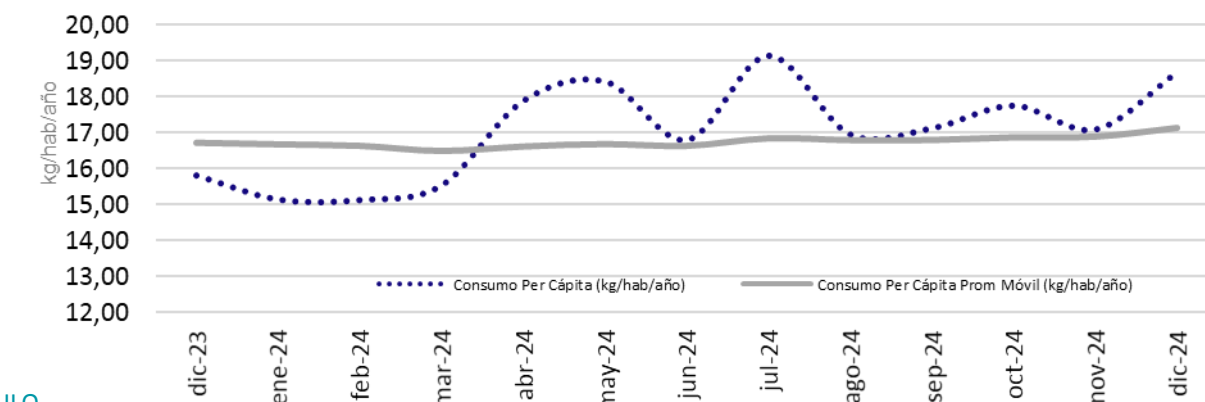
1.012 Dic. 2024  
14.526 Ene.-Dic. 2024

▲ 30,2 %  
Var. interanual  
Ene.- Dic. 2024 vs Ene.- Dic. .2023

## Consumo Per Cápita – Promedio Móvil (kg/hab/año)

17,13 Dic., 2024

▲ 2,4 %  
Var. interanual  
Dic. 2024 vs Dic. 2023



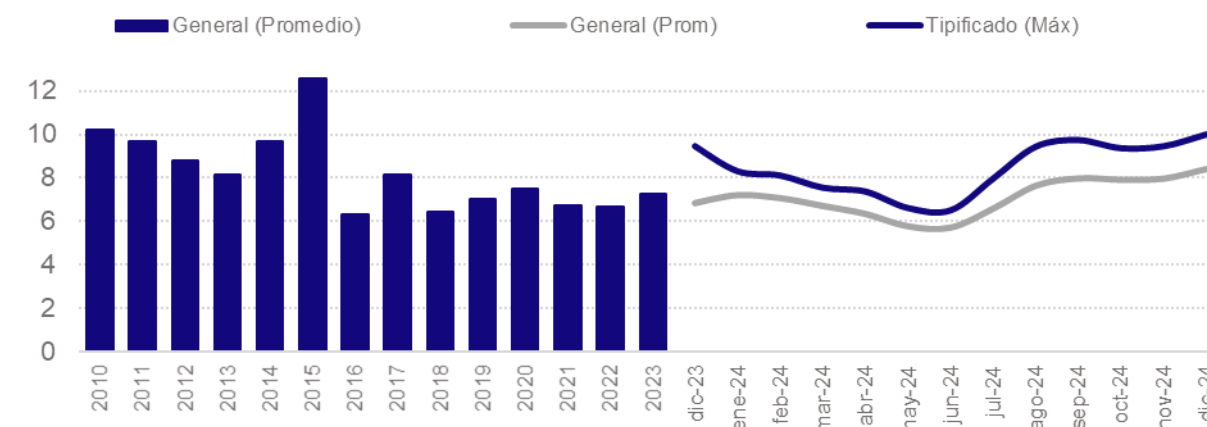
Fuente: elaborado en base a datos INDEC

\*Complejo Exportador Porcino – incluye productos no comestibles

[METODOLOGÍA DE CÁLCULO](#)

## Relación Capón/Maíz (\$ capon/\$maíz)

10,0 Dic. 2024  
▲ 5,7 %  
Var. interanual  
Dic. 2024 vs Dic. 2023



## Precio Capón Tipificado Máximo (\$/kg vivo)

1.842,76 Dic. 2024

▲ 42,6 %  
Var. interanual a precio corriente  
Dic. 2024 vs Dic. 2023

